

**INFORME REDUCIDO SOBRE LA SITUACIÓN FINANCIERA  
Y DE SOLVENCIA DEL EJERCICIO 2019:  
ATLANTIDA MEDICA DE ESPECIALIDADES, S.A. DE SEGUROS**

## **INFORME REDUCIDO SOBRE LA SITUACIÓN FINANCIERA Y DE SOLVENCIA**

El nuevo régimen regulador armonizado a nivel de la UE para las compañías de seguros, conocido como Solvencia II, entró en vigor con efecto a partir del 1 de enero de 2016. El régimen exige información y divulgación pública por parte de los aseguradores y algunos de estos informes deben publicarse en la página web de la Sociedad.

A raíz de la aparición del COVID 19 en España, la dirección General de Seguros y Fondos de Pensiones publicó el 23 de marzo de 2020 Nota informativa sobre la publicación por la Autoridad Europea de Seguros y Fondos de Pensiones de Jubilación de las Recomendaciones sobre la flexibilidad supervisora en relación con el plazo de presentación de informes de supervisión y la divulgación pública - Coronavirus/COVID-19

Esta nota remitía a la emisión por parte de La Autoridad Europea de Seguros y Fondos de Pensiones de Jubilación (en adelante, EIOPA) en fecha 20 de marzo de 2020 de sus Recomendaciones sobre la flexibilidad supervisora en relación con el plazo de presentación de informes de supervisión y la divulgación pública - Coronavirus/COVID-19

En concreto, respecto a la emisión del Informe sobre la Situación Financiera y de Solvencia concedía una ampliación del plazo de presentación de 8 semanas respecto a la fecha fijada inicialmente de 7 de abril de 2020, excepto para los Estados siguientes:

- Balance (S.02.01),
- Garantías a largo plazo (S.22.01),
- Fondos Propios (S.23.01) y
- Cálculo del Capital del Capital de Solvencia (S.25.01)

para los que únicamente concedía una prórroga de dos semanas respecto a la citada fecha límite inicial de 7 de abril de 2020.

En cumplimiento de la citada Nota a continuación se presentan dichos estados.

Clave de la entidad... C0222

NOMBRE... ATLANTIDA MEDICA DE ESPECIALIDADES, S.A. DE SEGUROS

Modelo SE.02.01

Página 1

Ejercicio 2019

| ACTIVO   |              | Valor Solvencia II   | Valor contable       | Ajustes por reclasificación |
|--|--------------|----------------------|----------------------|-----------------------------|
|  |              | C0010                | C0020                | EC0021                      |
| Fondo de comercio  | R0010        |                      | 0,00                 |                             |
| Comisiones anticipadas y otros costes de adquisición   | R0020        |                      | 0,00                 |                             |
| Inmovilizado intangible  | R0030        | 0,00                 | 33.656,05            | 0,00                        |
| Activos por impuesto diferido  | R0040        | 374.893,51           | 52.034,38            | 0,00                        |
| Activos y derechos de reembolso por retribuciones a largo plazo al personal                                      | R0050        | 0,00                 | 0,00                 | 0,00                        |
| Inmovilizado material para uso propio  | R0060        | 2.541.505,07         | 69.329,77            | 0,00                        |
| Inversiones (distintas de los activos que se posean para contratos "index-linked" y "unit-linked")               | R0070        | 18.837.855,01        | 9.376.808,91         | 0,00                        |
| Inmuebles (ajenos a los destinados al uso propio)  | R0080        | 1.012.192,20         | 1.188.013,53         | 0,00                        |
| Participaciones  | R0090        | 14.543.329,69        | 4.926.651,59         | 0,00                        |
| Acciones   | R0100        | 2.584.340,08         | 2.584.340,08         | 0,00                        |
| Acciones - cotizadas   | R0110        | 2.503.845,12         | 2.503.845,12         | 0,00                        |
| Acciones - no cotizadas  | R0120        | 80.494,96            | 80.494,96            | 0,00                        |
| Bonos  | R0130        | 0,00                 | 0,00                 | 0,00                        |
| Deuda Pública  | R0140        | 0,00                 | 0,00                 | 0,00                        |
| Deuda privada  | R0150        | 0,00                 | 0,00                 | 0,00                        |
| Activos financieros estructurados  | R0160        | 0,00                 | 0,00                 | 0,00                        |
| Titulaciones de activos  | R0170        | 0,00                 | 0,00                 | 0,00                        |
| Fondos de inversión  | R0180        | 1.803,71             | 1.803,71             | 0,00                        |
| Derivados  | R0190        | 0,00                 | 0,00                 | 0,00                        |
| Depósitos distintos de los activos equivalentes al efectivo  | R0200        | 696.189,33           | 676.000,00           | 0,00                        |
| Otras inversiones  | R0210        | 0,00                 | 0,00                 | 0,00                        |
| Activos poseídos para contratos "index-linked" y "unit-linked"   | R0220        | 0,00                 | 0,00                 | 0,00                        |
| Préstamos con y sin garantía hipotecaria   | R0230        | 0,00                 | 0,00                 | 0,00                        |
| Anticipos sobre pólizas  | R0240        | 0,00                 | 0,00                 | 0,00                        |
| A personas físicas   | R0250        | 0,00                 | 0,00                 | 0,00                        |
| Otros  | R0260        | 0,00                 | 0,00                 | 0,00                        |
| Importes recuperables del reaseguro  | R0270        | 0,00                 | 0,00                 | 0,00                        |
| Seguros distintos del seguro de vida, y de salud similares a los seguros distintos del seguro de vida            | R0280        | 0,00                 | 0,00                 |                             |
| Seguros distintos del seguro de vida, excluidos los de salud   | R0290        | 0,00                 | 0,00                 |                             |
| Seguros de salud similares a los seguros distintos del seguro de vida  | R0300        | 0,00                 | 0,00                 |                             |
| Seguros de vida, y de salud similares a los de vida, excluidos los de salud y los "index-linked" y "unit-linked" | R0310        | 0,00                 | 0,00                 |                             |
| Seguros de salud similares a los seguros de vida   | R0320        | 0,00                 | 0,00                 |                             |
| Seguros de vida, excluidos los de salud y los "index-linked" y "unit-linked"                                     | R0330        | 0,00                 | 0,00                 |                             |
| Seguros de vida "index-linked" y "unit-linked"   | R0340        | 0,00                 | 0,00                 |                             |
| Depósitos constituidos por reaseguro aceptado  | R0350        | 0,00                 | 0,00                 | 0,00                        |
| Créditos por operaciones de seguro directo y coaseguro   | R0360        | 512.584,11           | 512.584,11           | 0,00                        |
| Créditos por operaciones de reaseguro  | R0370        | 17.692,99            | 17.692,99            | 0,00                        |
| Otros créditos   | R0380        | 1.261.738,73         | 1.261.738,73         | 0,00                        |
| Acciones propias   | R0390        | 0,00                 | 0,00                 | 0,00                        |
| Accionistas y mutualistas por desembolsos exigidos   | R0400        | 0,00                 | 0,00                 | 0,00                        |
| Efectivo y otros activos líquidos equivalentes   | R0410        | 3.431.527,85         | 3.431.527,85         | 0,00                        |
| Otros activos, no consignados en otras partidas  | R0420        | 55.896,67            | 55.896,67            | 0,00                        |
| <b>TOTAL ACTIVO</b>  | <b>R0500</b> | <b>27.033.693,94</b> | <b>14.811.269,46</b> | <b>0,00</b>                 |

| PASIVO   |        | Valor Solvencia II   | Valor contable      | Ajustes por reclasificación |
|--|--------|----------------------|---------------------|-----------------------------|
|  |        | C0010                | C0020               | EC0021                      |
| Provisiones técnicas - seguros distintos del seguro de vida  | R0510  | 3.177.186,00         | 2.887.349,77        | 0,00                        |
| Provisiones técnicas - seguros distintos del seguro de vida (Excluidos los de enfermedad)            | R0520  | 0,00                 | 0,00                |                             |
| PT calculadas en su conjunto   | R0530  | 0,00                 |                     |                             |
| Mejor estimación (ME)  | R0540  | 0,00                 |                     |                             |
| Margen de riesgo (MR)  | R0550  | 0,00                 |                     |                             |
| Provisiones técnicas - seguros de salud (similares a los seguros distintos del seguro de vida)       | R0560  | 3.177.186,00         | 2.887.349,77        |                             |
| PT calculadas en su conjunto   | R0570  | 0,00                 |                     |                             |
| Mejor estimación (ME)  | R0580  | 3.052.457,00         |                     |                             |
| Margen de riesgo (MR)  | R0590  | 124.729,00           |                     |                             |
| Provisiones técnicas - seguros de vida (excluidos "index-linked" y "unit-linked")                    | R0600  | 2.840.600,00         | 1.872.655,77        | 0,00                        |
| Provisiones técnicas - seguros de salud (similares a los seguros de vida)                            | R0610  | 0,00                 | 0,00                |                             |
| PT calculadas en su conjunto   | R0620  | 0,00                 |                     |                             |
| Mejor estimación (ME)  | R0630  | 0,00                 |                     |                             |
| Margen de riesgo (MR)  | R0640  | 0,00                 |                     |                             |
| Provisiones técnicas - seguros de vida (excluidos los de salud y los "index-linked" y "unit-linked") | R0650  | 2.840.600,00         | 1.872.655,77        |                             |
| PT calculadas en su conjunto   | R0660  | 0,00                 |                     |                             |
| Mejor estimación (ME)  | R0670  | 2.640.902,00         |                     |                             |
| Margen de riesgo (MR)  | R0680  | 199.698,00           |                     |                             |
| Provisiones técnicas - "index-linked" y "unit-linked"  | R0690  | 0,00                 | 0,00                | 0,00                        |
| PT calculadas en su conjunto   | R0700  | 0,00                 |                     |                             |
| Mejor estimación (ME)  | R0710  | 0,00                 |                     |                             |
| Margen de riesgo (MR)  | R0720  | 0,00                 |                     |                             |
| Otras provisiones técnicas   | R0730  |                      | 0,00                |                             |
| Pasivo contingente   | R0740  | 0,00                 | 0,00                | 0,00                        |
| Otras provisiones no técnicas  | R0750  | 0,00                 | 0,00                | 0,00                        |
| Provisión para pensiones y obligaciones similares  | R0760  | 135.014,81           | 135.014,81          | 0,00                        |
| Depósitos recibidos por reaseguro cedido   | R0770  | 0,00                 | 0,00                | 0,00                        |
| Pasivos por impuesto diferidos   | R0780  | 3.545.818,70         | 562.513,35          | 0,00                        |
| Derivados  | R0790  | 0,00                 | 0,00                | 0,00                        |
| Deudas con entidades de crédito  | R0800  | 0,00                 | 0,00                | 0,00                        |
| Deudas con entidades de crédito residentes   | ER0801 | 0,00                 |                     | 0,00                        |
| Deudas con entidades de crédito residentes en el resto de la zona euro                               | ER0802 | 0,00                 |                     | 0,00                        |
| Deudas con entidades de crédito residentes en el resto del mundo                                     | ER0803 | 0,00                 |                     | 0,00                        |
| Pasivos financieros distintos de las deudas con entidades de crédito                                 | R0810  | 0,00                 | 0,00                | 0,00                        |
| Deudas con entidades no de crédito   | ER0811 | 0,00                 |                     | 0,00                        |
| Deudas con entidades no de crédito residentes  | ER0812 | 0,00                 |                     | 0,00                        |
| Deudas con entidades no de crédito residentes en el resto de la zona euro                            | ER0813 | 0,00                 |                     | 0,00                        |
| Deudas con entidades de no crédito residentes en el resto del mundo                                  | ER0814 | 0,00                 |                     | 0,00                        |
| Otros pasivos financieros  | ER0815 | 0,00                 |                     | 0,00                        |
| Deudas por operaciones de seguro y coaseguro   | R0820  | 107.424,79           | 107.424,79          | 0,00                        |
| Deudas por operaciones de reaseguro  | R0830  | 0,00                 | 0,00                | 0,00                        |
| Otras deudas y partidas a pagar  | R0840  | 239.070,22           | 239.070,22          | 0,00                        |
| Pasivos subordinados   | R0850  | 0,00                 | 0,00                | 0,00                        |
| Pasivos subordinados no incluidos en los fondos propios básicos                                      | R0860  | 0,00                 | 0,00                | 0,00                        |
| Pasivos subordinados incluidos en los fondos propios básicos   | R0870  | 0,00                 | 0,00                | 0,00                        |
| Otros pasivos, no consignados en otras partidas  | R0880  | 0,00                 | 0,00                | 0,00                        |
| <b>TOTAL PASIVO</b>  | R0900  | <b>10.045.114,52</b> | <b>5.804.028,71</b> | <b>0,00</b>                 |
| <b>EXCESO DE LOS ACTIVOS RESPECTO A LOS PASIVOS</b>  | R1000  | <b>16.988.579,42</b> | <b>9.007.240,75</b> | <b>0,00</b>                 |



S.22.01

No aplica a la Entidad.

FONDOS PROPIOS

| Fondos propios básicos  |              | Total                | Nivel 1 No restringido | Nivel 1 Restringido | Nivel 2     | Nivel 3     |
|---|--------------|----------------------|------------------------|---------------------|-------------|-------------|
|   |              | C0010                | C0020                  | C0030               | C0040       | C0050       |
| Capital social de acciones ordinarias (incluidas las acciones propias)  | R0010        | 2.163.648,00         | 2.163.648,00           |                     | 0,00        |             |
| Prima de emisión de las acciones ordinarias   | R0030        | 0,00                 | 0,00                   |                     | 0,00        |             |
| Fondo mutual inicial  | R0040        | 0,00                 | 0,00                   |                     | 0,00        |             |
| Cuentas mutuales subordinadas   | R0050        | 0,00                 |                        | 0,00                | 0,00        | 0,00        |
| Fondos excedentarios  | R0070        | 0,00                 | 0,00                   |                     |             |             |
| Acciones preferentes  | R0090        | 0,00                 |                        | 0,00                | 0,00        | 0,00        |
| Primas de emisión de acciones y participaciones preferentes   | R0110        | 0,00                 |                        | 0,00                | 0,00        | 0,00        |
| Reserva de conciliación   | R0130        | 14.524.931,42        | 14.524.931,42          |                     |             |             |
| Pasivos subordinados  | R0140        | 0,00                 |                        | 0,00                | 0,00        | 0,00        |
| Importe equivalente al valor de los activos por impuestos diferidos netos   | R0160        | 0,00                 |                        |                     |             | 0,00        |
| Otros elementos aprobados por la autoridad supervisora como fondos propios básicos no especificados anteriormente   | R0180        | 0,00                 | 0,00                   | 0,00                | 0,00        | 0,00        |
| <b>Fondos propios de los estados financieros que no deben representarse mediante la reserva de reconciliación y no satisfacen los criterios para su clasificación como fondos propios de Solvencia II</b> |              |                      |                        |                     |             |             |
| Fondos propios de los estados financieros que no deben representarse mediante la reserva de reconciliación y no satisfacen los criterios para su clasificación como fondos propios de Solvencia II        | R0220        | 0,00                 |                        |                     |             |             |
| <b>Deducciones no incluidas en la reserva de reconciliación</b>   |              |                      |                        |                     |             |             |
| Deducción por participaciones en entidades financieras y de crédito   | R0230        | 0,00                 | 0,00                   | 0,00                | 0,00        | 0,00        |
| <b>Total fondos propios básicos después de ajustes</b>  | <b>R0290</b> | <b>16.688.579,42</b> | <b>16.688.579,42</b>   | <b>0,00</b>         | <b>0,00</b> | <b>0,00</b> |

Clave de la entidad... C0222

NOMBRE... ATLANTIDA MEDICA DE ESPECIALIDADES, S.A. DE SEGUROS

Modelo S.23.01

Ejercicio 2019

Página 2

FONDOS PROPIOS

| Fondos propios complementarios  |              | Total       | Nivel 1 No restringido | Nivel 1 Restringido | Nivel 2     | Nivel 3     |
|---|--------------|-------------|------------------------|---------------------|-------------|-------------|
|   |              | C0010       | C0020                  | C0030               | C0040       | C0050       |
| Capital social ordinario no desembolsado ni exigido   | R0300        | 0,00        |                        |                     | 0,00        |             |
| Fondo mutual inicial no desembolsado ni exigido   | R0310        | 0,00        |                        |                     | 0,00        |             |
| Capital social de acciones preferentes no desembolsado ni exigido   | R0320        | 0,00        |                        |                     | 0,00        | 0,00        |
| Compromiso jurídico para suscribir y pagar los pasivos subordinados a instancia del tenedor   | R0330        | 0,00        |                        |                     | 0,00        | 0,00        |
| Cartas de crédito y garantías establecidas en el artículo 96.2 de la Directiva  | R0340        | 0,00        |                        |                     | 0,00        |             |
| Otras cartas de crédito y garantías guardadas en depósito distintas de las establecidas en el artículo 96.2 de la Directiva   | R0350        | 0,00        |                        |                     | 0,00        | 0,00        |
| Derramas futuras exigibles a las mutuas y sociedades mutualistas de navieros establecidas en el párrafo primero punto 3 del art. 96 de la Directiva 2009/138/EC                 | R0360        | 0,00        |                        |                     | 0,00        |             |
| Derramas futuras exigibles a las mutuas y sociedades mutualistas de navieros distintas a las establecidas en el párrafo primero punto 3 del art. 96 de la Directiva 2009/138/EC | R0370        | 0,00        |                        |                     | 0,00        | 0,00        |
| Otros fondos propios complementarios  | R0390        | 0,00        |                        |                     | 0,00        | 0,00        |
| <b>Total de fondos propios complementarios</b>  | <b>R0400</b> | <b>0,00</b> |                        |                     | <b>0,00</b> | <b>0,00</b> |

| Fondos propios disponibles y admisibles                       |              | Total                | Nivel 1 No restringido | Nivel 1 Restringido | Nivel 2     | Nivel 3     |
|---|--------------|----------------------|------------------------|---------------------|-------------|-------------|
|   |              | C0010                | C0020                  | C0030               | C0040       | C0050       |
| <b>Total de fondos propios disponibles para cubrir el CSO</b> | <b>R0500</b> | <b>16.688.579,42</b> | <b>16.688.579,42</b>   | <b>0,00</b>         | <b>0,00</b> | <b>0,00</b> |
| <b>Total de fondos propios disponibles para cubrir el CMO</b> | <b>R0510</b> | <b>16.688.579,42</b> | <b>16.688.579,42</b>   | <b>0,00</b>         | <b>0,00</b> |             |
| <b>Total de fondos propios admisibles para cubrir el CSO</b>  | <b>R0540</b> | <b>16.688.579,42</b> | <b>16.688.579,42</b>   | <b>0,00</b>         | <b>0,00</b> | <b>0,00</b> |
| <b>Total de fondos propios admisibles para cubrir el CMO</b>  | <b>R0550</b> | <b>16.688.579,42</b> | <b>16.688.579,42</b>   | <b>0,00</b>         | <b>0,00</b> |             |
| <b>CSO</b>  | <b>R0580</b> | <b>8.870.073,76</b>  |                        |                     |             |             |
| <b>CMO</b>  | <b>R0600</b> | <b>2.500.000,00</b>  |                        |                     |             |             |
| <b>Ratio Fondos propios admisibles sobre CSO</b>              | <b>R0620</b> | <b>1,88</b>          |                        |                     |             |             |
| <b>Ratio Fondos propios admisibles sobre CMO</b>              | <b>R0640</b> | <b>6,68</b>          |                        |                     |             |             |



Clave de la entidad... C0222

NOMBRE... ATLANTIDA MEDICA DE ESPECIALIDADES, S.A. DE SEGUROS

Modelo S.23.01

Ejercicio 2019

Página 3

**FONDOS PROPIOS**

**Reserva de conciliación**

| Reserva de reconciliación  |              | Total                |
|--|--------------|----------------------|
|  |              | C0060                |
| Exceso de los activos respecto a los pasivos                             | R0700        | 16.988.579,42        |
| Acciones propias (incluidas como activos en el balance)                  | R0710        | 0,00                 |
| Dividendos, distribuciones y costes previsibles                          | R0720        | 300.000,00           |
| Otros elementos de los fondos propios básicos                            | R0730        | 2.163.648,00         |
| Ajuste de elementos de fondos propios restringidos respecto a FDL y CSAC | R0740        | 0,00                 |
| <b>Total reserva de conciliación</b>                                     | <b>R0760</b> | <b>14.524.931,42</b> |

**Beneficios esperados incluidos en primas futuras**

| Beneficios esperados   |              | Total       |
|--|--------------|-------------|
|  |              | C0060       |
| Beneficios esperados incluidos en primas futuras - Actividades de seguros de vida                      | R0770        | 0,00        |
| Beneficios esperados incluidos en primas futuras - Actividades de seguros distintos del seguro de vida | R0780        | 0,00        |
| <b>Total de beneficios esperados incluidos en primas futuras</b>                                       | <b>R0790</b> | <b>0,00</b> |

Clave de la entidad... C0222

NOMBRE... ATLANTIDA MEDICA DE ESPECIALIDADES, S.A. DE SEGUROS

Modelo S.25.01

Ejercicio 2019

**CAPITAL DE SOLVENCIA OBLIGATORIO**

Para empresas que emplean la fórmula estándar

|   |              | Capital de solvencia obligatorio neto | Capital de solvencia obligatorio bruto | Asignación del ajuste por FDL y CSAC |
|---|--------------|---------------------------------------|--|--------------------------------------|
|   |              | C0030                                 | C0040                                  | C0050                                |
| Riesgo de mercado   | R0010        | 9.585.210,44                          | 9.585.210,44                           | 0,00                                 |
| Riesgo de incumplimiento de contraparte                       | R0020        | 1.738.045,00                          | 1.738.045,00                           | 0,00                                 |
| Riesgo de suscripción de seguro de vida                       | R0030        | 168.810,61                            | 168.810,61                             | 0,00                                 |
| Riesgo de suscripción de seguros de salud                     | R0040        | 2.810.187,20                          | 2.810.187,20                           | 0,00                                 |
| Riesgo de suscripción de seguros distintos del seguro de vida | R0050        | 0,00                                  | 0,00                                   | 0,00                                 |
| Diversificación   | R0060        | -2.977.252,43                         | -2.977.252,43                          |                                      |
| Riesgo del inmovilizado intangible                            | R0070        | 0,00                                  | 0,00                                   |                                      |
| <b>Capital de solvencia obligatorio básico</b>                | <b>R0100</b> | <b>11.325.000,82</b>                  | <b>11.325.000,82</b>                   |                                      |

| Cálculo del Capital de Solvencia Obligatorio  |              | Importe             |
|---|--------------|---------------------|
|   |              | C0100               |
| Ajuste por la agregación del CSO nacional para FDL/CSAC   | R0120        | 0,00                |
| Riesgo operacional  | R0130        | 501.764,20          |
| Capacidad de absorción de pérdidas de las PPTT  | R0140        | 0,00                |
| Capacidad de absorción de pérdidas de los impuestos diferidos   | R0150        | -2.956.691,26       |
| Requerimiento de capital para actividades desarrolladas de acuerdo con el Artículo 4 de la Directiva 2003/41/EC | R0160        | 0,00                |
| <b>Capital de Solvencia Obligatorio excluida la adición de capital</b>  | <b>R0200</b> | <b>8.870.073,76</b> |
| Adición de capital  | R0210        | 0,00                |
| <b>Capital de Solvencia Obligatorio</b>   | <b>R0220</b> | <b>8.870.073,76</b> |

| Otra información sobre el CSO:  |       | Importe |
|---|-------|---------|
|   |       | C0100   |
| Requisito de capital para el riesgo del submódulo de renta variable por duraciones          | R0400 | 0,00    |
| Importe total CSO nacional para la parte restante   | R0410 | 0,00    |
| Importe total CSO nacional para los FDL   | R0420 | 0,00    |
| Importe total CSO nacional para las CSAC  | R0430 | 0,00    |
| Diversificación por la agregación de FDL y CSAC bajo el artículo 304                        | R0440 | 0,00    |
| Método utilizado para calcular el ajuste por la agregación del CSO nacional para FDL y CSAC | R0450 | x38     |
| Beneficios discretos futuros netos  | R0460 | 0,00    |

Clave de la entidad... C0222

NOMBRE... ATLANTIDA MEDICA DE ESPECIALIDADES, S.A. DE SEGUROS

Modelo S.25.01

Ejercicio 2019

**CAPITAL DE SOLVENCIA OBLIGATORIO**


Para empresas que emplean la fórmula estándar. Capacidad de absorción de pérdidas de los impuestos diferidos.

| Enfoque respecto al tipo impositivo        |       | Sí/No |
|--|-------|-------|
|  |       | C0109 |
| Enfoque basado en el tipo impositivo medio | R0590 | x55   |


| Cálculo del ajuste por la capacidad de absorción de pérdidas de los impuestos diferidos  |       | Antes del shock | Después del shock | Capacidad de absorción de pérdidas de los impuestos diferidos |
|--|-------|-----------------|-------------------|---|
|  |       | C0110           | C0120             | C0130   |
| Activos por impuestos diferidos  | R0600 | 374893,51       | 0                 |   |
| Activos por impuestos diferidos, traspaso  | R0610 | 0               | 0                 |   |
| Activos por impuestos diferidos debido a diferencias temporales deducibles   | R0620 | 374893,51       | 0                 |   |
| Pasivos por impuestos diferidos  | R0630 | 3545818,7       | 0                 |   |
| Capacidad de absorción de pérdidas de los impuestos diferidos  | R0640 |                 |                   | -2956691,26   |
| Capacidad de absorción de pérdidas de los impuestos diferidos justificada por reversión de pasivos por impuestos diferidos         | R0650 |                 |                   | -2956691,26   |
| Capacidad de absorción de pérdidas de los impuestos diferidos justificada por referencia a beneficios imponibles futuros probables | R0660 |                 |                   | 0   |
| Capacidad de absorción de pérdidas de los impuestos diferidos justificada por traslado, año en curso                               | R0670 |                 |                   | 0   |
| Capacidad de absorción de pérdidas de los impuestos diferidos justificada por traslado, años futuros                               | R0680 |                 |                   | 0   |
| Máxima capacidad de absorción de pérdidas de los impuestos diferidos   | R0690 |                 |                   | 0   |

Los Administradores de **ATLÁNTIDA MÉDICA DE ESPECIALIDADES, S.A. DE SEGUROS**  
aprueban el Informe reducido sobre la situación financiera y de solvencia  
correspondiente al ejercicio 2019.

Barcelona, el 21 de abril de 2020  
Los Administradores




D. Pere Abelló Vila  
Vocal y Presidente Honorífico




D<sup>a</sup>. Claudia Pueyo Schmitt  
Vocal



D. Carlos Rabassa Padró  
Vocal y Presidente Honorífico



D. Pere Abelló Mur  
Consejero Delegado



D. Carles Rabassa Ferrer  
Secretario



D. José M. Pueyo Zurdo  
Presidente